

未来のための防災（地震編）

吉川市栄小学校（5年生）



進め方の例

みんなでワイワイ・ガヤガヤ



ほかの人の意見を否定しない。こんな考えもあるんだ～。

1) 自分のまちを知る

2) 自分のまちのすきなことは？

3) あなたの大切なものはなんですか？

4) 地震が起きると？

5) 気をつけることは？

6) 困っている方の支援

7) きょうはどんなことがわかりましたか？

自分のまちを知る(色塗りは思い切って)

マーカーの太いほうで色塗り・**大きい所から**

①大きな道




茶

②川・水路




青



自分のまちを知る(色塗りは思い切って)

小学校や中学校



〇〇小学校

保育所や幼稚園



〇〇保育園

公園






〇〇公園



自分のまちを知る

自分の家



〇〇小学校

自分のまちを知る

公民館 ● 公民館


消防団 ● 消防団

郵便局 ● 郵便局

すきなお店 ○ お店の名前

すきなところ ○

内緒の遊び場 ○



1) 自分のまちを知る

2) 自分のまちのすきなことは？

3) あなたの大切なものはなんですか？

4) 地震が起きると？




5) 気をつけることは？

6) 困っている方の支援

7) きょうはどんなことがわかりましたか？

自分のまちの好きなこと、好きなところは？

(1枚に1つ)・・・ひとつでも、二つでも、三つでも



江戸川堤防



中井沼公園



さくら通り



花しょうぶ



永田公園



八坂まつり



アクアパーク

- 1) 自分のまちを知る
- 2) 自分のまちのすきなことは？
- 3) あなたの大切なものはなんですか？
- 4) 地震が起きると？
- 5) 気をつけることは？
- 6) 困っている方の支援
- 7) きょうはどんなことがわかりましたか？




あなたの大切なものはなんですか？

命？ 家族？ お友達？

学校？ おうち？ 川？

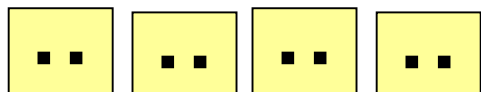
ペット？ (なまえは？)、貯金？ ……………

(1枚に1つ) …ひとつでも、二つでも、三つでも




あなたの大切なものはなんですか？


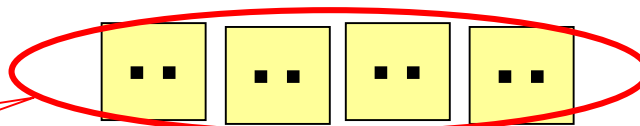
自分の町の好きなことは？



同じ考えは横に並べる

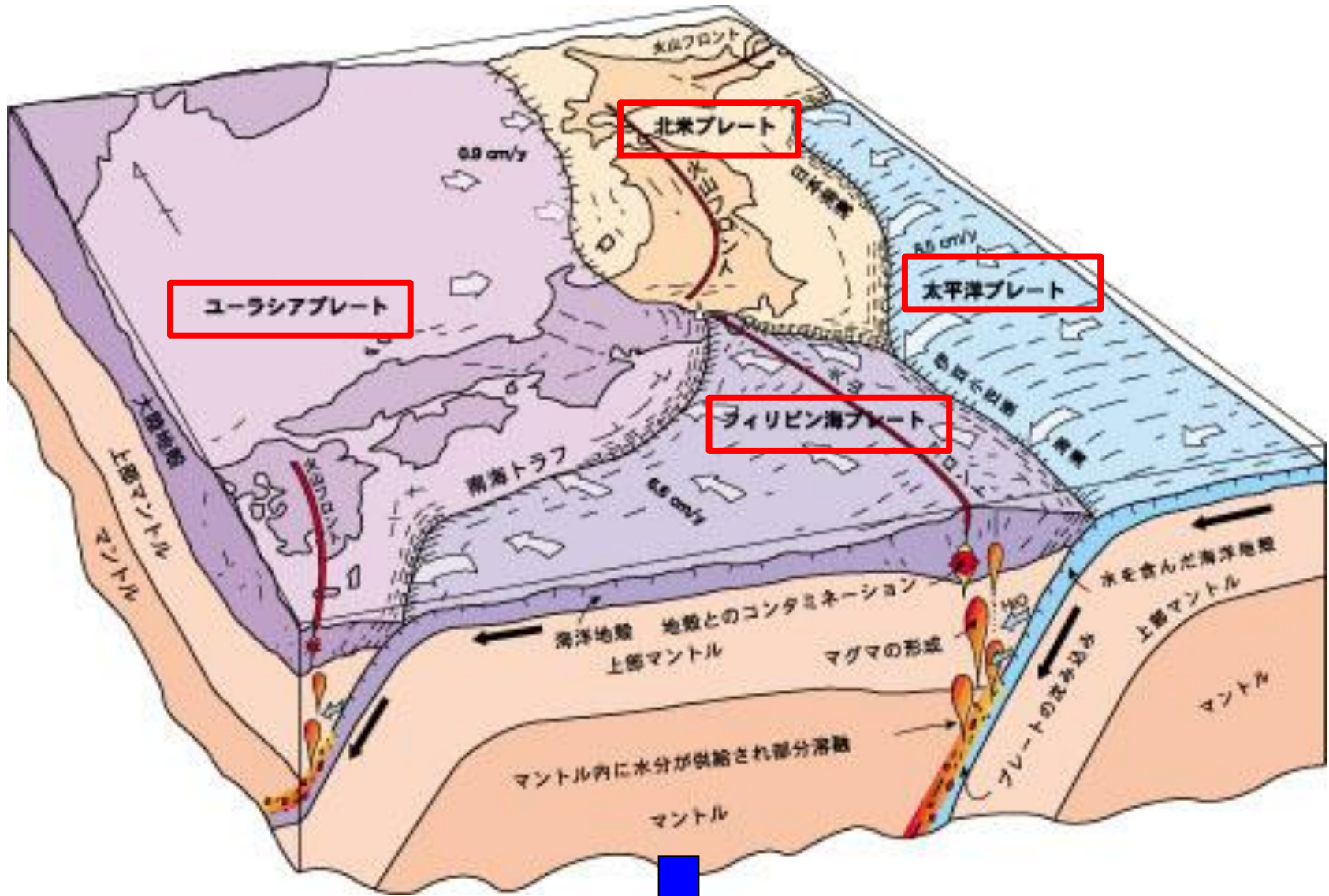


自分の大切なものは？



- 1) 自分のまちを知る
- 2) 自分のまちのすきなことは？
- 3) あなたの大切なものはなんですか？
- 4) 地震が起きると？
- 5) 気をつけることは？
- 6) 困っている方の支援
- 7) きょうはどんなことがわかりましたか？

日本の周りは4つのプレートでできている



陸や海 山や川 平野をつくってきた。

地球の活動



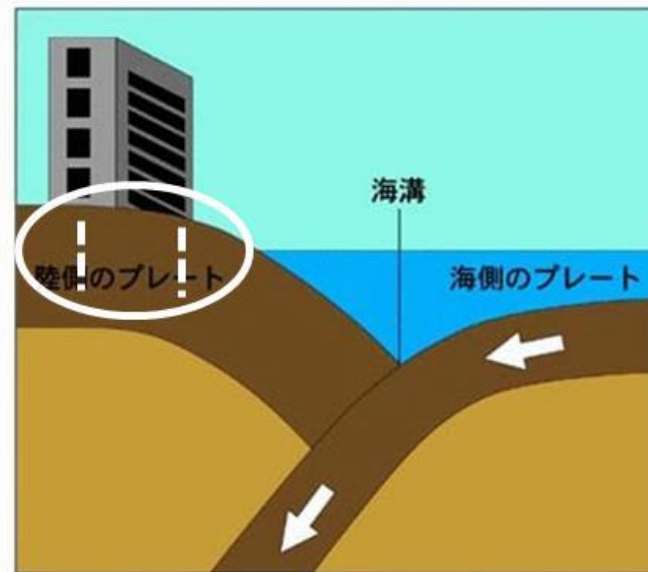
陸や海 山や川 平野をつくってきた。

海溝型地震と直下型地震

直下地震 (プレート内部)

例)

- ・阪神淡路大震災
- ・熊本地震
- ・北海道胆振東部地震



海溝型地震 (プレート境界)

例)

- ・東日本大震災

地震が起きると？（1995年阪神淡路大震災）


命を守るためにはどんな**予防対策**が必要か？




家具の転倒防止



対策をしていない




転倒防止



クギやネジが使えない場合は



ガラスの飛散防止



ガラス飛散
防止フィルム



地震が起きると・通学路では？



地震が起きると・通学路では？



吉川市の防災マップ

吉川市

保存版

防災マップ

自分自身と大切な家族を守るために




平成27年(2015年)3月

吉川市の防災マップ

転倒防止・落下防止・ガラスの飛散防止

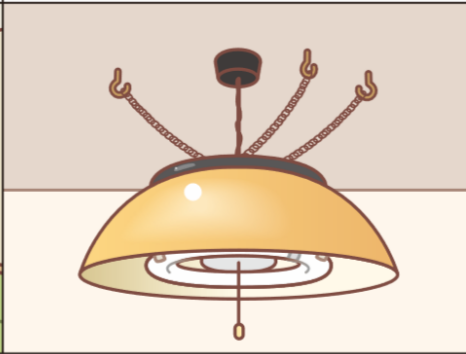
タンス

- L型金具やつっぱり棒で固定しましょう。



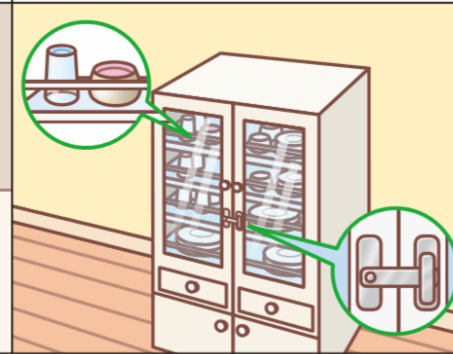
照明器具

- 鎖と金具を使って数ヶ所留めて補強しましょう。



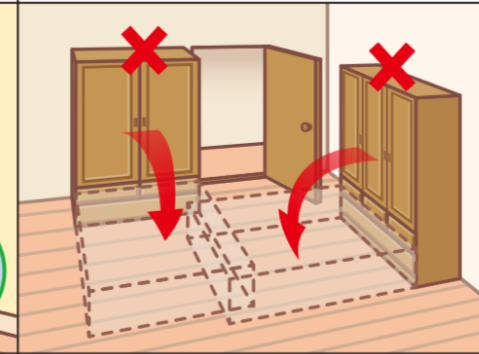
食器棚

- 扉・引き出しが開かないようにしましょう。飛び出し防止柵をつけましょう。



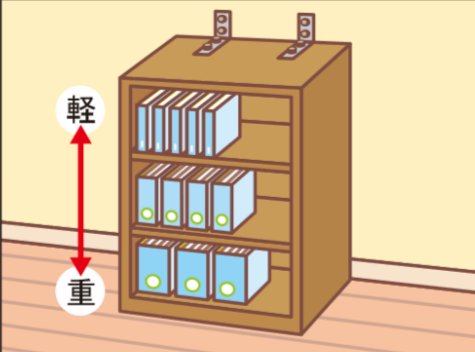
ドア付近の家具

- ドア付近には、物を置かないようにしましょう。



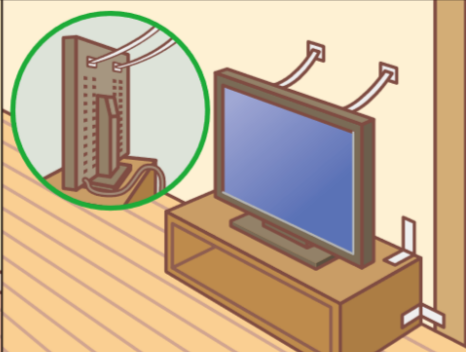
本棚

- 重いものは下に、軽いものは上に収納しましょう。



テレビ

- 固定器具などで柱などに固定しましょう。



窓ガラス

- 飛散防止フィルムを貼りましょう。



寝室の家具

- できるだけ家具は置かないか、倒れやすい方向に寝るのは避けましょう。






- 1) 自分のまちを知る
- 2) 自分のまちのすきなことは？
- 3) あなたの大切なものはなんですか？
- 4) 地震が起きると？
- 5) 気をつけることは？
- 6) 困っている方の支援
- 7) きょうはどんなことがわかりましたか？

気をつけることは？

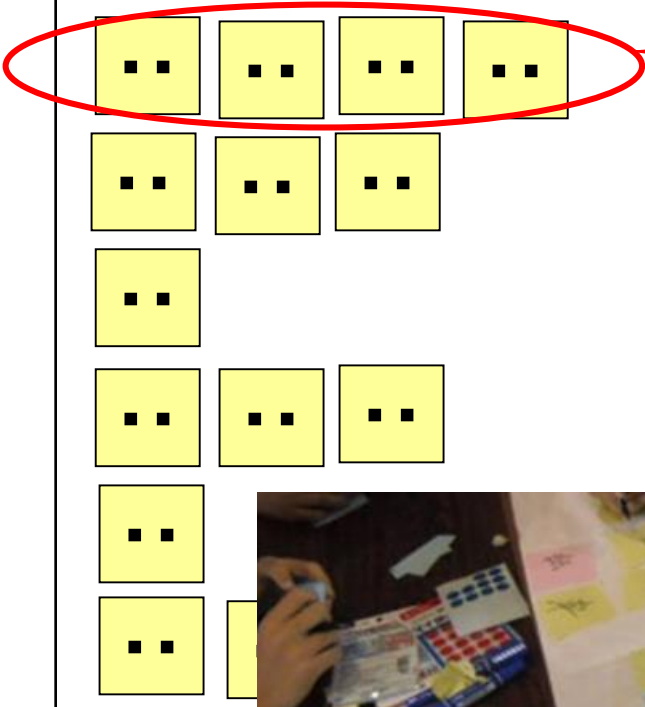
- ・家では？
- ・学校では？
- ・通学路では？
- ・その他か

(1枚に1つ)・・・ひとつでも、二つでも、三つでも



気をつけることは？

気をつけることは？



同じ考えは横に並べる



- 1) 自分のまちを知る
- 2) 自分のまちのすきなことは？
- 3) あなたの大切なものはなんですか？
- 4) 地震が起きると？
- 5) 気をつけることは？
- 6) 困っている方の支援
- 7) きょうはどんなことがわかりましたか？

地震が起きると？

収容避難所（吉川では指定避難所と言います）

・自宅を失った方、自宅での生活が困難になった方

皆さんはどんな手伝いができますか？



困っている方の支援

炊き出しの手伝い



避難所の清掃



- 1) 自分のまちを知る
- 2) 自分のまちのすきなことは？
- 3) あなたの大切なものはなんですか？
- 4) 地震が起きると？
- 5) 気をつけることは？
- 6) 困っている方の支援
- 7) きょうはどんなことがわかりましたか？

思い出して

自分の町の好きなことは？

..
..	
..			
..	
..			
..	..		

自分の大切なものは？


..
..	
..			

気を付けることは？

..
..	
..			
..	
..			
..	..		

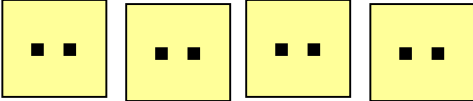
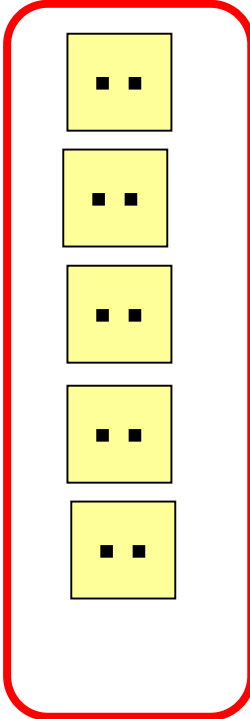




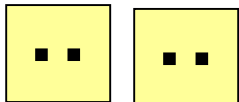
今日はどんなことがわかりましたか？

(1枚)



今日はどんなことがわかりましたか？

班ごとに、一人ずつ発表しながら貼る

<u>気を付けることは？</u>	<u>今日の感想</u>
	
	
	
	
	
	

1人の発表が終わったら拍手してください。

後片付け

①地図の四隅に「をつける



②文房具をビニール袋に入れる。

③模造紙を地図の上に重ねて置く。

おわりに



江戸川堤防



中井沼公園



さくら通り



花しょうぶ



永田公園



八坂まつり



アクアパーク

おわりに



豊かな自然 大好きな故郷 大切な命
(自分、家族、友達、ペット)

①事前の予防

②災害後の助け合い